



Leichte  
Sprache

# WAHL·HILFE



**lpb** SPEZIAL  
2021 – Wählen gehen!

## Einfach wählen gehen!

Landtags-wahl in Baden-Württemberg 2021  
Was man wissen muss zur Landtags-wahl



**lpb**

Landeszentrale  
für politische Bildung  
Baden-Württemberg

# Über das Heft

Jeder kann Politik machen.

Zum Beispiel bei der Landtags-wahl in Baden-Württemberg.

Sie können mit·bestimmen:

Welche Politiker entscheiden in Baden-Württemberg?

Das Heft ist in Leichter Sprache geschrieben.

Viele Menschen kennen Leichte Sprache schon.

Wir trennen lange Wörter mit Punkten.

Zum Beispiel **Wahl·unterlagen**.

So können Sie die einzelnen Teile von dem Wort sehen.

Dann können Sie ein langes Wort leichter lesen.

Dieser Text ist nur in männlicher Sprache geschrieben.

Zum Beispiel steht im Text nur das Wort **Wähler**.

Das Wort Wählerin steht **nicht** im Text.

Wir meinen immer auch die **Frauen**.

So sind die Sätze kürzer.

Dann können Sie die Sätze leichter lesen.

Manchmal schreiben wir ein Wort **blau**.

Blaue Wörter können schwere Wörter sein.

Dann gibt es unten auf der Seite einen blauen Kasten.

Im blauen Kasten erklären wir schwere Wörter.

Jetzt wollen Sie vielleicht endlich wissen:

Wie wähle ich bei der Landtags-wahl?

Sie lesen es in diesem Heft!

In so einem blauen Kasten  
erklären wir schwere Wörter.



# Sie lesen in diesem Heft:

Über das Heft	Seite 2
Deutschland ist eine Demokratie	Seite 4
Der Landtag	Seite 5
Politische Parteien	Seite 6
Informieren	Seite 8
Wer darf wählen?	Seite 10
Die Vorder-seite der Wahl-benachrichti-gung	Seite 11
Die Rück-seite der Wahl-benachrichti-gung	Seite 12
Das Corona-virus	Seite 14
Wählen mit Brief-wahl	Seite 16
Wählen im Wahl-raum	Seite 21
Wer hat die Wahl gewonnen?	Seite 26
Wer hat das Heft gemacht?	Seite 27



# Das ist wichtig: Deutschland ist eine Demokratie

In einer Demokratie entscheidet **nicht** nur **ein** Mensch.

**Jeder darf wählen.**

Denn **jeder Mensch** ist wichtig.

Deshalb entscheiden Sie in Deutschland mit.

Aber Sie kennen sich vielleicht **nicht** in allen Sachen aus.

Oder Sie haben **nicht** genug Zeit.

Deshalb wählen Sie Vertreter für das Volk.

Die Vertreter sind Politiker.

Die Politiker vertreten die Meinung der Bürger.

Die Politiker nennt man: Abgeordnete.

Die Abgeordneten entscheiden politische Fragen für das Volk.

Das Volk sind **alle** Menschen in einem Land.

Alle Abgeordneten zusammen vertreten das Volk.

Deshalb nennt man das auch: **Volksvertretung**

Volksvertretungen sind zum Beispiel:

- der Bundes-tag.
- der Land-tag.
- der Gemeinde-rat.



Deutschland ist  
eine Demokratie



# Der Landtag

In Deutschland gibt es 16 Bundesländer.  
 Jedes Bundesland hat eine eigene Volksvertretung.  
 Die Volksvertretung im Bundesland ist der **Landtag**.

Die Volksvertreter im Landtag heißen auch **Abgeordnete**.  
 Im Moment gibt es 143 Abgeordnete.

Alle 5 Jahre können die Bürger Abgeordnete in den Landtag wählen.  
 Bei der Landtagswahl geben die Bürger ihre Stimme ab.  
 Sie entscheiden, welche Abgeordneten in den Landtag kommen.  
 Und welche Partei das Land regiert.

**Die nächste Landtagswahl ist am 14. März 2021.**

Der Landtag von Baden-Württemberg ist in Stuttgart.  
 Dort arbeiten die Abgeordneten.  
 Die Abgeordneten wählen den Ministerpräsidenten.  
 Der Ministerpräsident ist der Regierungschef von Baden-Württemberg.

Und die Abgeordneten im Landtag machen Gesetze.  
 Das bedeutet:

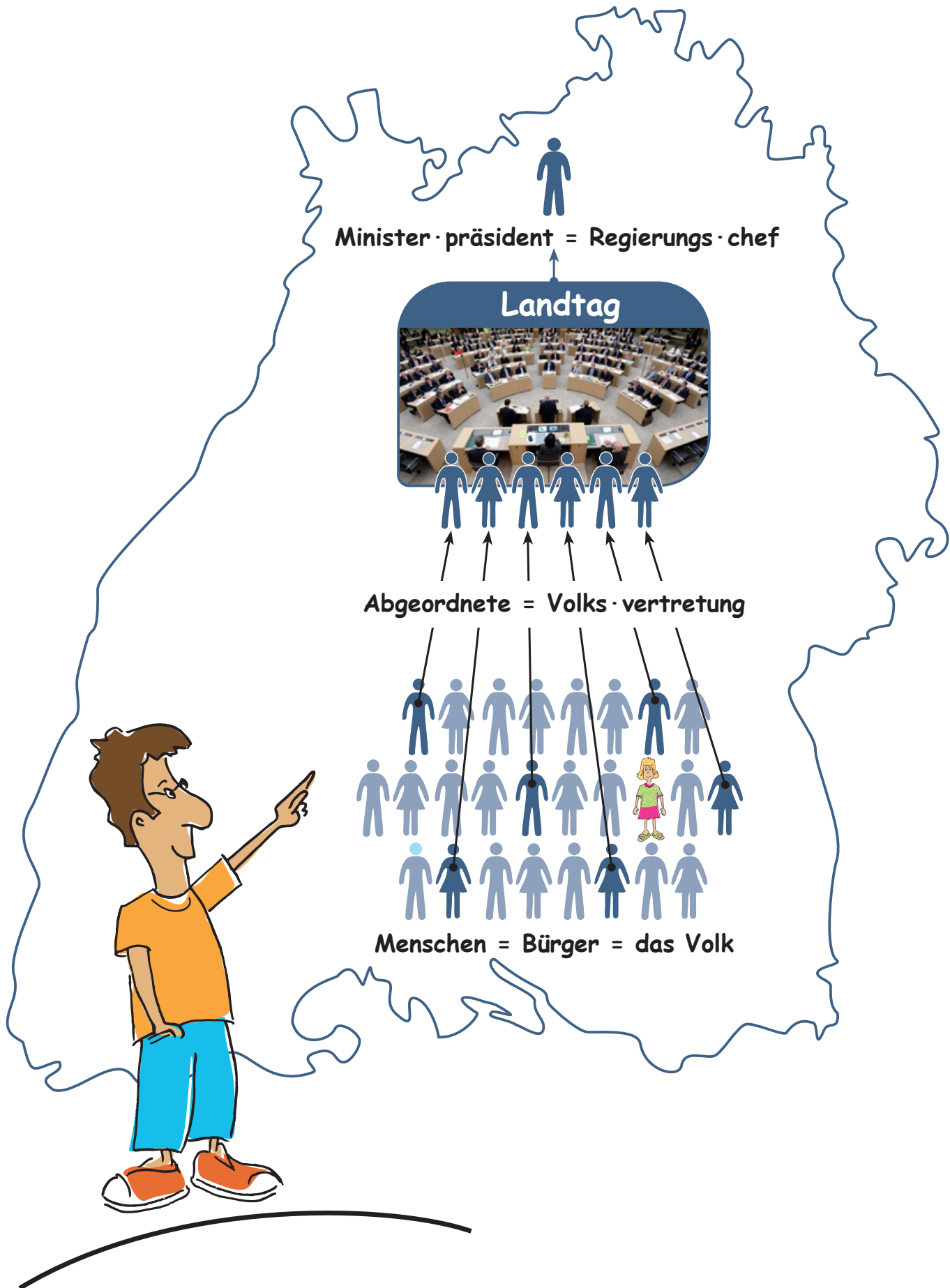
Die Abgeordneten entscheiden über wichtige Fragen.

**Zum Beispiel:**

Welche Schulen gibt es für Menschen mit Behinderung  
 in Baden-Württemberg?



**Abgeordnete** sind Politiker.  
 Sie sind vom Volk gewählt.  
 Sie sitzen im Landtag.  
 Abgeordnete entscheiden über politische Fragen.



# Politische Parteien

Eine **Partei** ist eine Gruppe von Politikern.

Die Politiker in einer Partei finden **die gleichen** Sachen wichtig.

Die Abgeordneten im Landtag sind in verschiedenen Parteien.

Die verschiedenen Parteien finden oft **nicht** die gleichen Sachen wichtig.

Im Moment sind Abgeordnete aus 5 Parteien im Landtag.

Die 5 Parteien heißen:

1. Bündnis 90/Die Grünen
2. Christlich Demokratische Union (CDU)
3. Alternative für Deutschland (AfD)
4. Sozial-demokratische Partei Deutschlands (SPD)
5. Freie Demokratische Partei (FDP)

Es gibt noch mehr Parteien in Baden-Württemberg.

Aber es sind **nicht** von allen Parteien Abgeordnete im Landtag.

Sie finden eine Liste mit allen Parteien im Internet:

<https://www.landtagswahl-bw.de/parteien-uebersicht>

Für die Wahl hat jede Partei Politiker genannt.

Auf dem Stimm-zettel stehen die Parteien.

Und die bekanntesten Politiker dieser Parteien.

Wenn eine Partei viele Stimmen bekommt:

Dann sind viele Abgeordnete im Land-tag

# Wen will ich wählen?





# Informieren

Wollen Sie bei der Landtags-wahl wählen?

Dafür müssen Sie entscheiden:

Welche Partei soll mich vertreten?

Sie sollten wissen:

Was wollen die verschiedenen Parteien in Baden-Württemberg?

So können Sie es heraus-finden:

- Die Parteien stellen sich vor.  
Zum Beispiel auf der Straße mit einem Info-stand.  
Sie können mit Vertretern der Partei sprechen.
- Fast jede Partei hat eine Internet-seite.
- Auf der Internet-seite steht das Wahl-programm von der Partei.  
Im Wahl-programm steht:  
„Was wollen wir für die Menschen in Baden-Württemberg tun?“  
Oft gibt es das Wahl-programm auch in Leichter Sprache.
- Manche Parteien schicken Werbe-briefe.
- Die Parteien stellen Plakate auf.
- Hier können Sie sich auch über die Parteien informieren:
  - im Fernsehen
  - in der Zeitung
  - im Radio

# Wer darf wählen?

Beim Wählen gibt es Regeln.

Für die Landtags-wahl müssen Sie **4 Regeln** erfüllen:

- 1. Sie sind deutscher Staats-bürger.  
Das heißt:  
Sie haben einen deutschen Personal-ausweis.
- 2. Sie sind 18 Jahre oder älter.
- 3. Sie wohnen  
seit 3 Monaten in Baden-Württemberg.  
Oder länger.
- 4. Ein Gericht hat  
Ihnen **nicht** verboten zu wählen.



Erfüllen Sie alle 4 Regeln?  
Dann dürfen Sie bei der Landtags-wahl wählen.

# Die Wahl-benachrichti-gung

## Die Vorder-seite

Dürfen Sie wählen?

Dann bekommen Sie eine Wahl-benachrichti-gung.

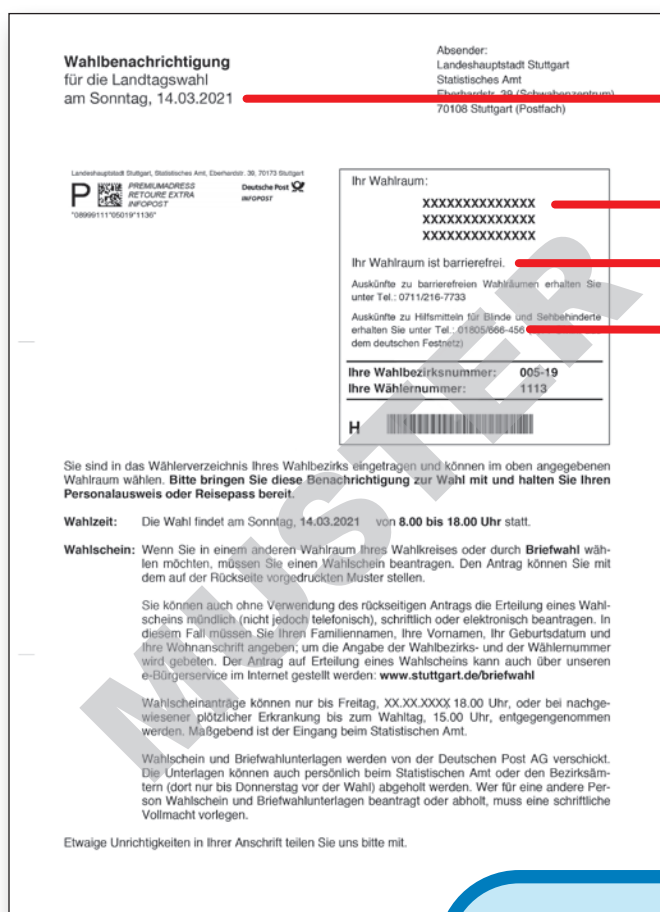
Die Wahl-benachrichti-gung ist ein Brief.

Oder eine Post-karte.

Haben Sie bis zum 21. Februar 2021

noch keine Wahl-benachrichti-gung bekommen?

Dann fragen Sie bitte sofort im Rathaus nach.



In der Wahl-benachrichti-gung steht:

- Wann ist die Wahl?
- Wo ist Ihr **Wahl-raum**?
- Ist der **Wahl-raum barriere-frei**?

Haben Sie noch Fragen?

Es gibt ein Info-telefon für die Wahl.

Die Telefon-nummer steht auf der Wahl-benachrichti-gung.

Im **Wahl-raum** wählen Sie.

Den Wahl-raum nennt man auch Wahl-lokal.

**Barriere-freier Wahl-raum** bedeutet:

Sie können mit einem Roll-stuhl in den Wahl-raum fahren.

# Die Wahl-benachrichti-gung

## Die Rück-seite

Die Rück-seite ist der **Antrag für die Brief-wahl.**

**Oder** wenn Sie in einem **anderen Wahl-raum** wählen wollen.

Sie müssen die Rück-seite von der Wahl-benachrichti-gung **nur ausfüllen:**

Wenn Sie **Brief-wahl** machen wollen

**oder** in einem **anderen Wahl-raum** wählen wollen.

Das ist etwas schwierig.

Lassen Sie sich dabei helfen!

### **Wofür ist die Brief-wahl?**

Zum Beispiel:

- Wenn Sie krank im Bett liegen müssen.
- Wenn Sie wegen Corona nicht in den Wahl-raum gehen wollen.

**Sie können in einem anderen Wahl-raum wählen.**

**Zum Beispiel:**

- Wenn Sie einen bestimmten Wahl-raum schon kennen.  
Und wissen: Wie Sie dort gut hinkommen können.

Ihr Antrag für die Brief-wahl soll

**spätestens am 12. März 2021**

beim Wahl-amt sein.

Also gleich abschicken!



Die **Rück-seite** von der Wahl-benachrichtigung sieht **meistens** so aus:  
Darauf steht: **Antrag für den Wahl-schein** mit Brief-wahl-unterlagen.

**So füllen Sie die Seite aus:**

### 1. Kreuzen Sie an:

An welche Adresse sollen  
die Wahl-unterlagen  
geschickt werden?

### 2. Unterschreiben Sie!

**Wahlscheinantrag**

Nur ausfüllen, unterschreiben und absenden, wenn Sie **n i c h t** in Ihrem Wahlraum, sondern in einem anderen Wahlbezirk Ihres Wahlkreises oder durch Briefwahl wählen möchten.  
Den Antrag können Sie **im ausreichend frankierten Umschlag** an die umseitig genannte Absenderadresse zurückschicken oder beim Statistischen Amt oder den Bezirksämtern (dort nur bis Donnerstag vor der Wahl) abgeben.

**Ich beantrage die Erteilung eines Wahlscheins mit Briefwahlunterlagen**  
für die Landtagswahl am 14. März 2021.

Die Unterlagen

sollen an meine auf der Vorderseite gedruckte Anschrift geschickt werden.

sollen ab \_\_\_\_\_ an folgende Anschrift geschickt werden:  
Datum

Name, Vorname, evtl. Hof- oder Vermieter

Strasse, Hausnummer, Postleitzahl, Ort, ggf. Staat

werden abgeholt.

X \_\_\_\_\_ X  
Datum Unterschrift des/des Wahlberechtigten

**Vollmacht**

Die Unterlagen sollen an folgende Person ausgehändigt werden, die ich hiermit zur Entgegennahme berechtige:

Name, Vorname

Strasse, Hausnummer

Postleitzahl, Ort

Datum Unterschrift des/des Wahlberechtigten

Mir ist bekannt, dass der Wahlschein mit den Briefwahlunterlagen durch die von mir benannte Person nur abgeholt werden darf, wenn eine schriftliche Vollmacht vorliegt (die Eintragung der bevollmächtigten Person in diesen Antrag genügt) und von der bevollmächtigten Person nicht mehr als vier Wahlberechtigte vertreten werden. Die bevollmächtigte Person hat dies der Gemeindebehörde vor Empfangnahme der Unterlagen schriftlich zu versichern. Auf Verlangen hat sie sich auszuweisen.

**Erklärung der/des Bevollmächtigten** (nicht von der/dem Wahlberechtigten auszufüllen)

Hiermit bestätige ich \_\_\_\_\_  
Name, Vorname

den Erhalt der Unterlagen und versichere, dass ich nicht mehr als vier Wahlberechtigte bei der Empfangnahme der Briefwahlunterlagen vertrete.

Datum Unterschrift des/des Bevollmächtigten

### 3. Stecken Sie den Antrag in einen Umschlag.

Und schreiben Sie die **Adresse vom Empfänger** auf den Umschlag.

### 4. Bitte vergessen Sie die **Brief-marke** nicht!



**Oder**

Sie beantragen den Wahl-schein im Internet.

**Oder**

Sie beantragen den Wahl-schein mit einer E-Mail.

# Das Corona-virus


Das Corona-virus macht viele Menschen krank.

## **Man kann sich und andere Menschen schützen.**

Alle Menschen sollen auf-einander aufpassen.

Das ist wichtig für uns alle!

Das Corona-virus darf sich nicht so stark verbreiten.



## **Man muss jetzt eine Maske tragen.**

In vielen Situationen müssen alle Menschen in Deutschland eine Maske tragen.

Das nennt man: Masken-pflicht.

Mit der Maske schützt man andere Menschen.

Man soll 2 Meter Abstand zu anderen Menschen

halten. Man muss auch mit Maske Abstand halten!

## **Wer muss eine Maske tragen:**

- Menschen, die älter sind als 6 Jahre

## **Es gibt Aus-nahmen.**

Diese Menschen müssen keine Maske tragen:

- Menschen, die wegen einer Krank-heit schlecht Luft bekommen.
- Schwer-hörige oder gehör-lose Menschen und ihre Begleit-personen

### **Brief-wahl ist eine sichere Wahl.**

Bei der Brief-wahl kann man sich nicht anstecken.

Auf der Rückseite Ihrer Wahl-benachrichti-gung ist der Antrag.

Den Antrag füllen Sie aus.

Sie können eine Brief-wahl machen.

Dann müssen Sie am 14. März 2021 nicht ins Wahl-lokal gehen.

### **Sie wollen im Wahl-lokal wählen:**

- Im Wahl-raum muss man eine Maske tragen.
- Nehmen sie eine Maske mit in den Wahl-raum.
- Halten Sie im Wahl-raum 2 Meter Abstand zu anderen Menschen.
- Ein Freund oder Wahl-helfer muss zu ihnen keinen Abstand halten.
- Ein Freund oder Wahl-helfer muss eine Maske tragen.
- Man soll einen eigenen Stift mitbringen.
- Waschen Sie sich zu Hause sofort die Hände.



### **Die Kranken müssen zu Hause bleiben.**

Wer das Virus hat kann andere Menschen anstecken.

Das soll nicht passieren.

Man darf das Haus nicht verlassen.

Das nennt man: **Quarantäne.**

Man spricht das: **Ka-ran-tä-ne.**

Die Quarantäne dauert mindestens 10 Tage.

Andere Menschen dürfen einen nicht besuchen.

Man könnte die Menschen anstecken.

# Wählen mit Briefwahl

Sie haben die Wahlunterlagen für die Briefwahl beantragt.

Wie das geht: das steht auf Seite 12 und Seite 13.

Ihr Antrag soll **spätestens am 13. März 2021** beim Wahlamt sein.

Danach haben Sie diese **Wahlunterlagen** bekommen:

1. den Wahl-schein
2. den Stimm-zettel
3. einen blauen Umschlag
4. einen roten Umschlag

Vorname Nachname werden nicht erfasst Anlage 1 bis 5 99

**Wahlschein für die Landtagswahl am 14. März 2021**

Zu den Ziffern 1) bis 4) finden Sie Hinweise in den Erläuterungen

1) gültig für den Kreis: [ ] Kreisnummer [ ]

2) wahlberechtigt in: [ ] Kreis, Wahlkreis [ ]

3) durch Briefwahl

4) durch Briefwahl

5) durch Briefwahl

6) durch Briefwahl

7) durch Briefwahl

8) durch Briefwahl

9) durch Briefwahl

10) durch Briefwahl

11) durch Briefwahl

12) durch Briefwahl

13) durch Briefwahl

14) durch Briefwahl

15) durch Briefwahl

16) durch Briefwahl

17) durch Briefwahl

18) durch Briefwahl

19) durch Briefwahl

20) durch Briefwahl

21) durch Briefwahl

22) durch Briefwahl

23) durch Briefwahl

24) durch Briefwahl

25) durch Briefwahl

26) durch Briefwahl

27) durch Briefwahl

28) durch Briefwahl

29) durch Briefwahl

30) durch Briefwahl

31) durch Briefwahl

32) durch Briefwahl

33) durch Briefwahl

34) durch Briefwahl

35) durch Briefwahl

36) durch Briefwahl

37) durch Briefwahl

38) durch Briefwahl

39) durch Briefwahl

40) durch Briefwahl

41) durch Briefwahl

42) durch Briefwahl

43) durch Briefwahl

44) durch Briefwahl

45) durch Briefwahl

46) durch Briefwahl

47) durch Briefwahl

48) durch Briefwahl

49) durch Briefwahl

50) durch Briefwahl

51) durch Briefwahl

52) durch Briefwahl

53) durch Briefwahl

54) durch Briefwahl

55) durch Briefwahl

56) durch Briefwahl

57) durch Briefwahl

58) durch Briefwahl

59) durch Briefwahl

60) durch Briefwahl

61) durch Briefwahl

62) durch Briefwahl

63) durch Briefwahl

64) durch Briefwahl

65) durch Briefwahl

66) durch Briefwahl

67) durch Briefwahl

68) durch Briefwahl

69) durch Briefwahl

70) durch Briefwahl

71) durch Briefwahl

72) durch Briefwahl

73) durch Briefwahl

74) durch Briefwahl

75) durch Briefwahl

76) durch Briefwahl

77) durch Briefwahl

78) durch Briefwahl

79) durch Briefwahl

80) durch Briefwahl

81) durch Briefwahl

82) durch Briefwahl

83) durch Briefwahl

84) durch Briefwahl

85) durch Briefwahl

86) durch Briefwahl

87) durch Briefwahl

88) durch Briefwahl

89) durch Briefwahl

90) durch Briefwahl

91) durch Briefwahl

92) durch Briefwahl

93) durch Briefwahl

94) durch Briefwahl

95) durch Briefwahl

96) durch Briefwahl

97) durch Briefwahl

98) durch Briefwahl

99) durch Briefwahl

100) durch Briefwahl

**Amtlicher Stimmzettel**  
für die Wahl zum Landtag von Baden-Württemberg  
am 14. März 2021

Jeder Wähler / Jede Wählerin hat 1 Stimme  
Bitte in nur einen der nachstehenden Kreise ein Kreuz (x) einsetzen.

1	Nachname, Vorname Landkreis, Wahlkreis Erwählbarer Nachname, Vorname, Geburtsdatum, Geburtsort	PARTEI 1	<input type="radio"/>
2	Nachname, Vorname Landkreis, Wahlkreis Erwählbarer Nachname, Vorname, Geburtsdatum, Geburtsort	PARTEI 2	<input type="radio"/>
3	Nachname, Vorname Landkreis, Wahlkreis Erwählbarer Nachname, Vorname, Geburtsdatum, Geburtsort	PARTEI 3	<input type="radio"/>
4	Nachname, Vorname Landkreis, Wahlkreis Erwählbarer Nachname, Vorname, Geburtsdatum, Geburtsort	PARTEI 4	<input type="radio"/>
5	Nachname, Vorname Landkreis, Wahlkreis Erwählbarer Nachname, Vorname, Geburtsdatum, Geburtsort	PARTEI 5	<input type="radio"/>
6	Nachname, Vorname Landkreis, Wahlkreis Erwählbarer Nachname, Vorname, Geburtsdatum, Geburtsort	PARTEI 6	<input type="radio"/>
7	Nachname, Vorname Landkreis, Wahlkreis Erwählbarer Nachname, Vorname, Geburtsdatum, Geburtsort	PARTEI 7	<input type="radio"/>
8	Nachname, Vorname Landkreis, Wahlkreis Erwählbarer Nachname, Vorname, Geburtsdatum, Geburtsort	PARTEI 8	<input type="radio"/>
9	Nachname, Vorname Landkreis, Wahlkreis Erwählbarer Nachname, Vorname, Geburtsdatum, Geburtsort		<input type="radio"/>

**Stimmzettelumschlag**  
für die Briefwahl

In diesen Stimmzettelumschlag  
nur den Stimmzettel einlegen,  
sodann den Stimmzettelumschlag zukleben.

**Wahlbrief**

An den  
Kreiswahlleiter für die Wahlkreise  
258 Stuttgart I  
und 259 Stuttgart II  
70108 Stuttgart

Der Stimmzettel ist **der gleiche** wie bei der Wahl im Wahlraum.



Bei der Landtags-wahl haben Sie eine Stimme.  
Mit dieser Stimme wählen sie einen **Kandidaten**.

Der **Stimm-zettel** sieht ungefähr so aus.

**Amtlicher Stimmzettel**  
für die Wahl zum Landtag von Baden-Württemberg  
am 14. März 2021

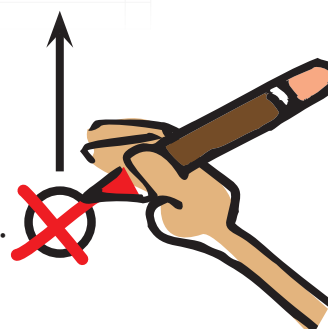
**Jeder Wähler / Jede Wählerin hat 1 Stimme**  
Bitte in nur **einen** der nachstehenden Kreise ein Kreuz (x) einsetzen.

<b>1</b>	<b>Nachname, Vorname</b> <small>Landwirtin, Musterstadt</small> Ersatzbewerber Mustermann Vorname, Polizist, Musterhausen	<b>PARTEI 1</b>	<input type="radio"/>
<b>2</b>	<b>Nachname, Vorname</b> <small>Anwalt, Musterstadt</small> Ersatzbewerber Mustermann Vorname, Hausfrau, Musterhausen	<b>PARTEI 2</b>	<input type="radio"/>
<b>3</b>	<b>Nachname, Vorname</b> <small>Anwalt, Musterstadt</small> Ersatzbewerber Mustermann Vorname, Hausfrau, Musterhausen	<b>PARTEI 3</b>	<input type="radio"/>
<b>4</b>	<b>Nachname, Vorname</b> <small>Polizistin, Musterstadt</small> Ersatzbewerber Mustermann Vorname, Übersetzer, Musterhausen	<b>PARTEI 4</b>	<input type="radio"/>
<b>5</b>	<b>Nachname, Vorname</b> <small>Rentner, Musterstadt</small> Ersatzbewerber Mustermann Vorname, Rentnerin, Musterhausen	<b>PARTEI 5</b>	<input type="radio"/>
<b>6</b>	<b>Nachname, Vorname</b> <small>Tischlerin, Musterstadt</small> Ersatzbewerber Mustermann Vorname, Maler, Musterhausen	<b>PARTEI 6</b>	<input type="radio"/>
<b>7</b>	<b>Nachname, Vorname</b> <small>Florist, Musterstadt</small> Ersatzbewerber Mustermann Vorname, Briefträger, Musterhausen	<b>PARTEI 7</b>	<input type="radio"/>
<b>8</b>	<b>Nachname, Vorname</b> <small>Landwirtin, Musterstadt</small> Ersatzbewerber Mustermann Vorname, Polizist, Musterhausen	<b>PARTEI 8</b>	<input type="radio"/>
<b>9</b>	<b>Nachname, Vorname</b> <small>Anwalt, Musterstadt</small> Ersatzbewerber Mustermann Vorname, Hausfrau, Musterhausen	<b>PARTEI 9</b>	<input type="radio"/>

**Ein Kreuz**

auf der rechten Seite.

Damit wählen Sie einen Kandidaten.



# Wählen mit Briefwahl

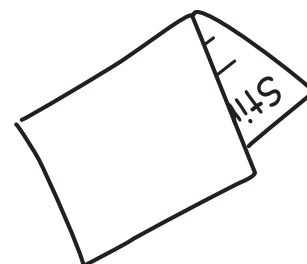
Auf dem Stimmzettel stehen die Namen von den Kandidaten.



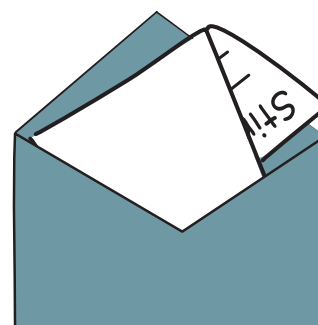
## 1 Entscheiden Sie sich für einen Kandidaten.

Dann kreuzen Sie die Partei auf dem Stimmzettel im Kreis an.


## 2 Falten Sie den Stimmzettel.



## 3 Legen Sie den Stimmzettel in den blauen Umschlag.



## 4 Kleben Sie den blauen Umschlag zu.




- 5** Jetzt füllen Sie den Wahl·schein aus.  
Es ist **wichtig**:  
Sie müssen den Wahl·schein unterschreiben!

- 6** Legen Sie in den **roten** Umschlag:  
  - Den Wahl·schein.
  - **Und** den blauen Umschlag.



- 7** Kleben Sie jetzt den roten Umschlag zu.  
Der zu·geklebte rote Umschlag ist der Wahl·brief.



# Wählen mit Briefwahl

Jetzt muss der Wahlbrief ins Wahlbüro.

Sie haben **2** Möglichkeiten:

**1** Sie schicken den Wahlbrief mit der Post ins Wahlbüro.

Die Adresse steht auf dem Wahlbrief.

Schicken Sie den Wahlbrief **sofort** ab!

Der Wahlbrief darf nämlich **nicht** zu spät kommen.

Sonst gilt der Brief **nicht**.

Auf den Wahlbrief müssen Sie **keine** Briefmarke kleben.



**2** Oder:

Sie geben den Wahlbrief im Wahlbüro ab.

Die Adresse steht auf dem Wahlbrief.

Geben Sie den Wahlbrief **bis** zum **14. März 2021** ab.

Bis spätestens 18 Uhr.



**Jetzt haben Sie gewählt!**


# Wählen im Wahl-raum

Gehen Sie am 14. März 2021 in den **Wahl-raum**.


Die Adresse von Ihrem Wahl-raum steht in der Wahl-benachrichti-gung.

Der Wahl-raum ist von **08:00 Uhr bis 18:00 Uhr** geöffnet.

Wenn Sie in einem anderen Wahl-raum wählen wollen,  
brauchen Sie einen Wahl-schein.



- 1** Was müssen Sie in den Wahl-raum mitbringen?  
Ihren **Personal-ausweis**.



Bringen Sie auch die Wahl-benachrichti-gung mit.

Finden Sie die Wahl-benachrichti-gung nicht mehr?

Das ist egal.

Wichtig ist Ihr **Personal-ausweis**.

- 2** Im Wahl-raum sind Wahl-helfer.  
Zeigen Sie den Wahl-helfern Ihren **Personal-ausweis**.



# Wählen im Wahl-raum

- 3** Die Wahl-helfer geben Ihnen einen **Stimm-zettel**.



- 4** Im Wahl-raum sind auch Wahl-kabinen.  
Eine Wahl-kabine ist ein Tisch mit Wänden außen herum.  
Nur auf einer Seite vom Tisch ist keine Wand.  
So kann Sie niemand beim Wählen sehen.  
So wählen Sie **geheim**.

Gehen Sie in eine Wahl-kabine.  
Den Stimm-zettel nehmen Sie  
in die Wahl-kabine mit.

Auf dem Stimm-zettel stehen:  
die Namen von den Kandidaten.



**Amtlicher Stimmzettel**  
für die Wahl zum Landtag von Baden-Württemberg  
am 14. März 2021

Jeder Wähler / Jede Wählerin hat 1 Stimme  
Bitte in rot abstimmen für Nichtstimmenden Kreuze ein Kreuz (X) setzen!

1	Nachname, Vorname Landtagswahlkreis Stimmkreis	PARTEI 1	<input type="radio"/>
2	Nachname, Vorname Landtagswahlkreis Stimmkreis	PARTEI 2	<input type="radio"/>
3	Nachname, Vorname Landtagswahlkreis Stimmkreis	PARTEI 3	<input type="radio"/>
4	Nachname, Vorname Landtagswahlkreis Stimmkreis	PARTEI 4	<input type="radio"/>
5	Nachname, Vorname Landtagswahlkreis Stimmkreis	PARTEI 5	<input type="radio"/>
6	Nachname, Vorname Landtagswahlkreis Stimmkreis	PARTEI 6	<input type="radio"/>
7	Nachname, Vorname Landtagswahlkreis Stimmkreis	PARTEI 7	<input type="radio"/>
8	Nachname, Vorname Landtagswahlkreis Stimmkreis	PARTEI 8	<input type="radio"/>

Auf dem **Stimm-zettel** stehen alle Kandidaten,  
die bei der Landtags-wahl antreten.

Auf dem Stimm-zettel geben Sie Ihre Stimme ab.

Auf dem Stimm-zettel müssen Sie ankreuzen welchen **Kandidaten** Sie wählen.

Bei der Landtags-wahl haben Sie **eine** Stimme.  
Mit dieser Stimme wählen sie einen **Kandidaten**.

Der **Stimm-zettel** sieht ungefähr so aus.

**Amtlicher Stimmzettel**  
für die Wahl zum Landtag von Baden-Württemberg  
am 14. März 2021

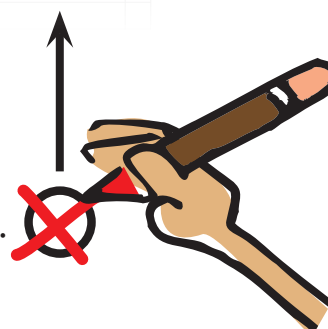
**Jeder Wähler / Jede Wählerin hat 1 Stimme**  
Bitte in nur **einen** der nachstehenden Kreise ein Kreuz (x) einsetzen.

<b>1</b>	<b>Nachname, Vorname</b> <small>Landwirtin, Musterstadt</small> Ersatzbewerber Mustermann Vorname, Polizist, Musterhausen	<b>PARTEI 1</b>	<input type="radio"/>
<b>2</b>	<b>Nachname, Vorname</b> <small>Anwalt, Musterstadt</small> Ersatzbewerber Mustermann Vorname, Hausfrau, Musterhausen	<b>PARTEI 2</b>	<input type="radio"/>
<b>3</b>	<b>Nachname, Vorname</b> <small>Anwalt, Musterstadt</small> Ersatzbewerber Mustermann Vorname, Hausfrau, Musterhausen	<b>PARTEI 3</b>	<input type="radio"/>
<b>4</b>	<b>Nachname, Vorname</b> <small>Polizistin, Musterstadt</small> Ersatzbewerber Mustermann Vorname, Übersetzer, Musterhausen	<b>PARTEI 4</b>	<input type="radio"/>
<b>5</b>	<b>Nachname, Vorname</b> <small>Rentner, Musterstadt</small> Ersatzbewerber Mustermann Vorname, Rentnerin, Musterhausen	<b>PARTEI 5</b>	<input type="radio"/>
<b>6</b>	<b>Nachname, Vorname</b> <small>Tischlerin, Musterstadt</small> Ersatzbewerber Mustermann Vorname, Maler, Musterhausen	<b>PARTEI 6</b>	<input type="radio"/>
<b>7</b>	<b>Nachname, Vorname</b> <small>Florist, Musterstadt</small> Ersatzbewerber Mustermann Vorname, Briefträger, Musterhausen	<b>PARTEI 7</b>	<input type="radio"/>
<b>8</b>	<b>Nachname, Vorname</b> <small>Landwirtin, Musterstadt</small> Ersatzbewerber Mustermann Vorname, Polizist, Musterhausen	<b>PARTEI 8</b>	<input type="radio"/>
<b>9</b>	<b>Nachname, Vorname</b> <small>Anwalt, Musterstadt</small> Ersatzbewerber Mustermann Vorname, Hausfrau, Musterhausen	<b>PARTEI 9</b>	<input type="radio"/>

**Ein Kreuz**

auf der rechten Seite.

Damit wählen Sie einen Kandidaten.




# Wählen im Wahl-raum

**5** Entscheiden Sie sich für einen Kandidaten.

Dann kreuzen Sie den Kandidaten auf dem Stimm-zettel im Kreis an.

**6** Am Ende falten Sie den Stimm-zettel einmal mit der Schrift nach innen.  
So kann niemand sehen,  
was Sie gewählt haben.



**7** Werfen Sie den Stimm-zettel durch den Schlitz in die Wahl-box.

**Jetzt haben Sie gewählt!**





# Hilfe beim Wählen

## Brauchen Sie beim Wählen Hilfe?

### Zum Beispiel:

- Können Sie den Stimm-zettel nicht lesen?  
Fragen Sie einen Wahl-helfer.  
Ein Wahl-helfer liest Ihnen den Stimm-zettel vor.
- Können Sie den Stift nicht alleine benutzen?  
Fragen Sie einen Wahl-helfer.

Oder bringen Sie einen Freund mit.

Auch ein Freund kann das Kreuz für Sie machen.

Trotzdem entscheiden **Sie allein**.

Der Freund kennt jetzt Ihre Entscheidung.

Der Freund darf Ihre Entscheidung **nicht** verraten.

Denn Wahlen sind **geheim**.




# Wer hat die Wahl gewonnen?

Es gibt schon abends am 14. März 2021 ein erstes Wahl-ergebnis.  
Denn ab 18 Uhr zählen die Wahl-helfer die Stimmen.

Das Wahl-ergebnis sehen Sie hier:

- im Fernsehen
- im Radio
- in der Zeitung
- im Internet



Die gewählten Politiker sind dann Abgeordnete im Landtag.  
Die Abgeordneten wählen den Minister-präsidenten.

Und die Abgeordneten entscheiden politische Fragen  
für die Menschen in Baden-Württemberg.  
5 Jahre lang.

Also: Gehen Sie wählen!

**So bestimmen Sie mit in Baden-Württemberg!**

# Wer hat das Heft gemacht?

Herausgeber: Landes-Behindertenbeauftragte  
Landes-zentrale für politische Bildung Baden-Württemberg  
Landes-verband Baden-Württemberg der Lebenshilfe  
für Menschen mit Behinderung e. V.

Wer hat die Texte geschrieben? Karl-Ulrich Templ  
Die Seiten 12 und 13 sind aus dem  
Bayerischen Wahl-hilfe-heft zur Kommunal-wahl 2020.  
Text und Struktur: © Verena Reinhard, [www.einfachverstehen.de](http://www.einfachverstehen.de)

Wer hat die Texte in Leichter Sprache geprüft?  
Lebenshilfe Stuttgart e. V.  
Waldemar Böttcher, Frano Mikic, Eva Schackmann

Haben Sie Fragen zu dem Heft?  
Sie können einen Brief an die Landes-zentrale schreiben.  
Oder eine E-Mail.  
Sie können auch anrufen.

Auflage: 20.000  
Druck: Appel Klinger Druck & Medien, Schneckenlohe  
Adresse: Landes-zentrale für politische Bildung  
Lautenschlager-straße 20  
70173 Stuttgart  
E-Mail-Adresse: [lpb@lpb.bwl.de](mailto:lpb@lpb.bwl.de)  
Telefon-nummer: 0711 16 40 99 0

Wer hat die die Bilder gezeichnet? Tamara Dubinin  
Frau Dubinin hat das Heft auch gestaltet.

Verantwortlich: Ursula Vollmer, Eberhard Strayle, Karl Ulrich Templ

Redaktionsschluss: November 2020



# Wir gehen wählen!



Baden-Württemberg

BEAUFTRAGTE DER LANDESREGIERUNG  
FÜR DIE BELANGE VON MENSCHEN MIT BEHINDERUNGEN